

# БЮДЖЕТ ДЛЯ ГРАЖДАН



***Отчет  
об исполнении бюджета  
муниципального образования  
«Тасеевский район»  
за 2022 год***

# Основные параметры исполнения бюджета Тасеевского района за 2022 год (млн.рублей)

**Доходы**

760,5

**Расходы**

755,9

**Дефицит - 4,6**

# Основные характеристики бюджета Тасеевского района, млн.рублей

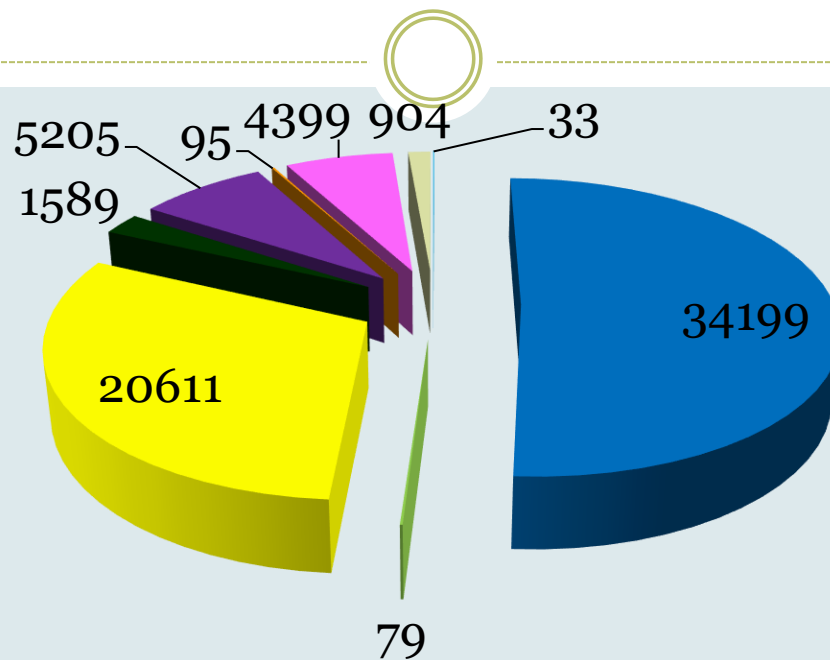


№	Показатель	Первоначально утвержденный план, тыс.руб.	Уточненный план, тыс.руб.	Исполнение, тыс.руб.	% исполнения к уточненному плану
1	ДОХОДЫ	614 400,5	761 862,8	760 541,1	99,8
1.1.	Налоговые и неналоговые поступления	56 634,3	66 411,5	67 073,4	101
1.2	Безвозмездные поступления	557 766,2	695 451,3	693 467,7	99,7
2	РАСХОДЫ	614 400,5	761 978,3	755 984,3	99,2
3	ДЕФИЦИТ(-)	0	115,5	- 4 556,8	

## Исполнение районного бюджета по доходам в 2022 году

Наименование доходов	2022 год		
	План (с учетом изменений) тыс.руб.	Исполнено, тыс.руб.	% исполнения плана
<b>Налоговые и неналоговые доходы, в том числе:</b>	<b>66 411,5</b>	<b>67 073,4</b>	<b>101</b>
Налог на прибыль	36,6	33,8	92
Налог на доходы физических лиц	33 541,4	34 199,4	102
Налог на совокупный доход, в т.ч. Единый налог на вмененный доход	20 194,7	20 611,3	102
Налог с применением УСН	17 397,1	17 976,3	103
Единый сельхозналог	430,8	431,6	100,1
Налог, взимаемый с применением ПСН	2 346,5	2 205,7	94
Государственная пошлина	1497,1	1 589,9	106
Доходы от использования имущества, находящегося в муниципальной собственности	5 473,6	5 205,4	95
Платежи при пользовании природными ресурсами	95	94,9	100
Доходы от оказания платных услуг	2,6	2,6	100
Доходы от продажи материальных и нематериальных активов	4 495,3	4 398,6	98
Штрафы, санкции, возмещение ущерба	1 007,1	903,9	89,8
<b>Безвозмездные поступления</b>	<b>695 451,2</b>	<b>693 467,7</b>	<b>99</b>
<b>Доходы, всего</b>	<b>761 862,7</b>	<b>760 541,1</b>	<b>99</b>

## Структура налоговых и неналоговых доходов районного бюджета в 2022 году



- Налог на прибыль
- Налог на доходы физических лиц
- Акцизы
- Налоги на совокупный доход
- Госпошлина
- Доходы от использования имущества
- Плата за негативное воздействие на окружающую среду
- Доходы от продажи земли и имущества
- Штрафы

## Анализ поступления доходов в 2022 году к 2021 году

Наименование доходов			
	Факт 2021, тыс.рублей	Факт 2022, тыс.рублей	Темп роста, %
<b>Налоговые и неналоговые доходы, в том числе:</b>	<b>54 712,7</b>	<b>67 073,4</b>	<b>122,6</b>
Налог на прибыль	287,1	33,8	11,8
Налог на доходы физических лиц	30 450,2	34 199,4	112,3
Единый налог на вмененный доход	997,7	-2,3	0
Налог с применением УСН	11 460,8	17 976,3	156,9
Единый сельскохозяйственный налог	1 408,3	431,6	30,6
Налог, взимаемый с применением ПСН	2 365,3	2 205,7	93,3
Государственная пошлина	1 102,9	1 589,9	144,2
Доходы от использования имущества, находящегося в муниципальной собственности	3 719,7	5 205,4	139,9
Плата за негативное воздействие на окружающую среду	74,6	95,0	127,3
Доходы от оказания платных услуг	164,7	2,6	1,6
Доходы от продажи материальных и нематериальных активов	1 498,3	4 398,6	293,6
Штрафы, санкции, возмещение ущерба	1 367,6	903,9	66,1
Прочие неналоговые доходы	68,3	-45,2	0
Акцизы по подакцизным товарам	34,3	78,7	229,4

# Мероприятия по долгосрочной сбалансированности и устойчивости краевого бюджета



В целях обеспечения долгосрочной сбалансированности и устойчивости краевого бюджета, повышении эффективности использования бюджетных средств регионального бюджета в Красноярском крае с 2014 года реализуются Планы мероприятий по росту доходов, повышению эффективности расходов и совершенствованию долговой политики Красноярского края

В соответствии с п.2.1.12 Соглашения о мерах по СЭР и оздоровлению муниципальных финансов Тасеевского района от 11.02.2022 №46/12-22 в министерство финансов края предоставляется, утвержденный главой МО план мероприятий по росту доходов, оптимизации расходов, совершенствованию МБО и долговой политики, а также отчеты об исполнении (опубликован на офиц.сайте Администрации района)

<http://adm.taseevo.ru/index/finansy/0-50>

## Расходы районного бюджета по разделам в 2021-2022 годах

Раздел	Наименование расходов	2021 год исполнено, тыс.руб.	2022 год			Темп прироста, %
			Утверждено, с учетом изменений, тыс.руб.	Исполнено, тыс.руб.	% исполне- ния	
	<b>Всего</b>	<b>664 222</b>	<b>761 978</b>	<b>755 984</b>	<b>99</b>	<b>114</b>
01	Общегосударственные вопросы	81 435	87 386	87 066	99,6	107
02	Национальная оборона	528	584	584	100	111
03	Национальная безопасность и правоохранительная деятельность	5 399	5 318	5 306	99	98
04	Национальная экономика	38 154	31 441	30 657	98	80
05	Жилищно-коммунальное хозяйство	30 725	39 366	39 229	99	128
06	Охрана окружающей среды	6 527	4 247	3 590	85	55
07	Образование	379 905	452 542	452 242	99	119
08	Культура и кинематография	50 192	60 070	60 041	99	120
09	Здравоохранение	87	87	87	100	100
10	Социальная политика	17 461	18 584	15 615	84	89
11	Физическая культура и спорт	3 428	5 625	5 572	99	163
14	Межбюджетные трансферты общего характера	50 384	56 682	55 950	99	111



# Расходы районного бюджета по основным направлениям, (всего расходов – 755 984 тыс.рублей )



Общегосударственные  
вопросы  
**87 066**



Национальная  
безопасность  
и правоохранительная  
Деятельность  
**5 352**



Национальная  
Экономика  
**30 657**



Жилищно-коммунальное  
хозяйство  
**39 229**



Образование  
**452 242**



Культура,  
кинематография  
**60 041**



Социальная  
политика  
**15 615**

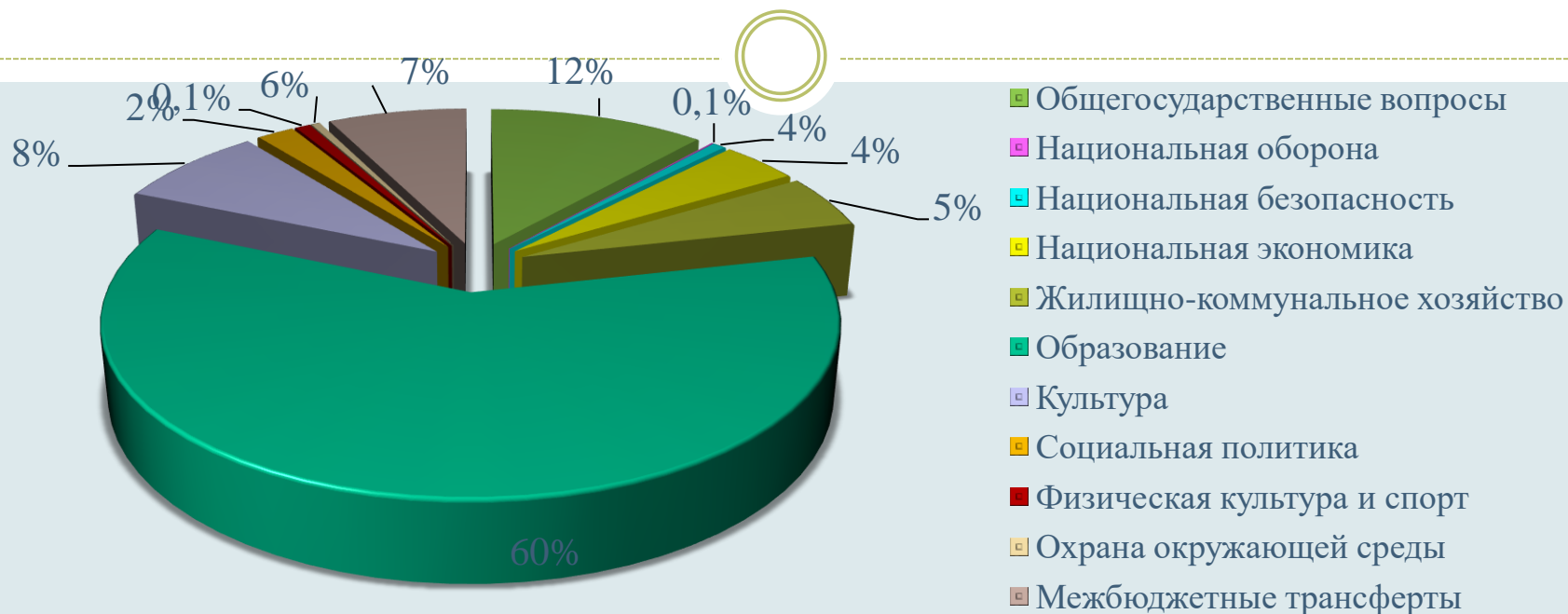


Физическая  
культура и  
Спорт  
**5 572**



Межбюджетные  
трансферты  
общего характера  
**55 950**

## Структура расходов районного бюджета в 2022 году



В 2022 году сохранилась социальная направленность бюджета **67,9 %** всех расходов бюджета – это расходы на финансирование социальной сферы (образование, культуру, здравоохранение, социальную политику, физическую

70700  
рублей в  
год

5900  
рублей в  
месяц

*расходов бюджета приходится на одного жителя района*

# Исполнение расходов бюджета Тасеевского района по муниципальным программам, тыс.рублей

Реализовано 13 муниципальных программ на общую сумму **666 103**

## Социальной направленности

Развитие образования –  
451 020

Развитие физической культуры и спорта  
5 429

Развитие культуры  
72 353

Молодежь Тасеевского района –  
4 211

Создание условий для обеспечения доступным и комфортным жильем  
789,8

## Обеспечение безопасных условий жизнедеятельности

Защита населения и территорий Тасеевского района от чрезвычайных ситуаций природного и техногенного характера –  
5 438

Охрана окружающей среды –  
3 007

## Поддержка отраслей экономики

Развитие сельского хозяйства –  
4 820

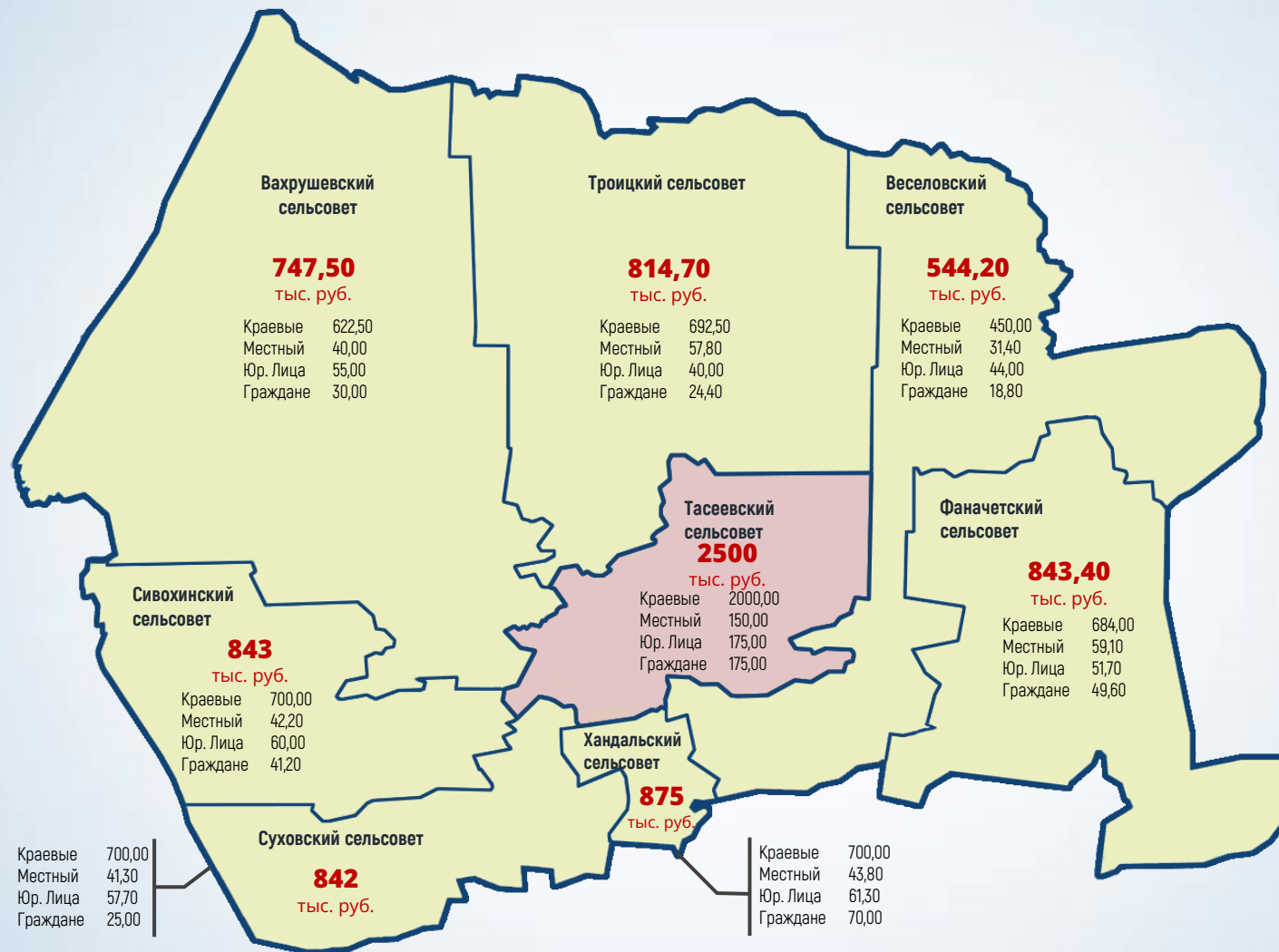
Реформирование и модернизация жилищно-коммунального хозяйства  
27 657

Развитие транспортной системы –  
19 193

Развитие малого и среднего предпринимательства  
1 878

## Общего характера

Управление муниципальными финансами –  
70 308






## Вахрушевский сельсовет

Ремонт уличного освещения с. Унжа



## Веселовский сельсовет

Ремонт уличного освещения с. Весёлое



## Сивохинский сельсовет

Благоустройство «Сквера Памяти» с. Сивохино



## Суховский сельсовет

Ремонт водонапорной башни по ул. Дзержинского в с. Сухово





## Тасеевский сельсовет

Инициативный проект  
«Сквер на ул. Советской»



## Троицкий сельсовет

Ремонт здания гаража пожарного  
автомобиля с. Троицк



## Фаначетский сельсовет

Обустройство детской площадки на  
территории Фаначетского СДК



## Хандальский сельсовет

Ремонт кровли СДК с. Хандала



# Муниципальная программа "Развитие образования в Тасеевском районе"

## ЦЕЛЬ:

Обеспечение высокого качества образования, соответствующего потребностям граждан и перспективным задачам развития Тасеевского района, поддержка детей-сирот, детей оставшихся без попечения родителей, обеспечение летнего отдыха детей и подростков



объем финансирования, млн. рублей	2021	2022	2023	2024	2025
	год	год	год	год	год
	402	451	430	420	409

### Основные направления расходов в 2022 году

- 119013,9** тыс. рублей Повышение доступности современного качественного дошкольного образования детей дошкольного возраста независимо от места жительства и социального статуса семей.
- 304301,6** тыс. рублей Создание в системе общего и дополнительного образования равных возможностей для получения своевременного качественного образования, позитивной социализации детей
- 777,2** тыс. рублей Создание условий для выявления и сопровождения одарённых детей
- 1 996,3** тыс. рублей Развитие в районе эффективной системы отдыха детей и подростков
- 4134,3** тыс. рублей Развитие семейных форм воспитания детей-сирот и детей, оставшихся без попечения родителей, оказание государственной поддержки детям-сиротам и детям, оставшимся без попечения родителей, а также лицам из их числа, несовершеннолетним детям, находящимся в социально-опасном положении
- 20 797,3** тыс. рублей Создание условий для эффективного развития системы образования района

## Основные результаты

		2021	2022	2023	2024	2025
Снижение очередности в дошкольные образовательные учреждения (чел)	от 0 до 3 лет	35	20	20	20	18
	от 3 до 7 лет	0	0	0	0	0
Доля детей с ОВЗ, обучающихся в общеобразовательных учреждениях (%)		100	100	100	100	100
Успешное прохождение ГИА(%)		98,8	98,5	98,5	98,5	98,5
Охват детей в возрасте 5–18 лет программы дополнительного образования (%)		72	73,0	74	74	74
Доля детей школьного возраста, охваченных различными видами отдыха (%)		50	50	50	50	50





**Муниципальная программа  
"Развитие культуры в Тасеевском районе"**

**ЦЕЛЬ:**

создание условий для развития и реализации культурного и духовного потенциала населения Тасеевского района



объем финансирования, тыс. рублей	2021 год	2022 год	2023 год	2024 год	2025 год
	60 842	72 353	75 315	75 315	75 141

**Основные направления расходов в 2022 году**

- 24 350,5** тыс. рублей Подпрограмма 1 «Сохранение культурного наследия»
- 1 335,8** тыс. рублей Подпрограмма 2 «Развитие архивного дела в Тасеевском районе»
- 34 562,1** тыс. рублей Подпрограмма 3 «Поддержка искусства и народного творчества»
- 12 104,8** тыс. рублей Подпрограмма 4 «Обеспечение условий для устойчивого развития отрасли «культура»



**Основные результаты**

	2021	2022	2023	2024	2025
Удельный вес населения, участвующего в платных мероприятиях (%)	447,9	534,45	534,45	534,45	534,45
Количество экземпляров. новых изданий на 1000 чел. населения (экз.)	335	300	300	300	300
Доля муз. предметов (%)	66,3	66,0	66,0	66,0	66,0





**Муниципальная программа  
"Молодёжь Тасеевского района в XXI веке"**

**ЦЕЛЬ:**

создание условий для развития потенциала молодёжи и его реализации в интересах района, усиление патриотического воспитания молодежи района



объем финансирования, тыс. рублей	2021 год	2022 год	<b>2023 год</b>	2024 год	2025 год
	3 472	4 211,1	<b>4 168</b>	4 097	4 097

**Основные направления расходов в 2022 году**

- 3 436,9** тыс. рублей Вовлечение молодежи Тасеевского района в социальную практику
- 348,2** тыс. рублей Патриотическое воспитание Тасеевского района
- 426,00** тыс. рублей Реализация мероприятий по трудовому воспитанию несовершеннолетних

**Основные результаты**

	2021	2022	2023	2024	2025
<b>Х</b> оличество поддержанных молодежных проектов	<b>25</b>	25	25	25	25
количество молодых людей, являющихся членами проектной команды по реализации социально-экономических проектов Тасеевского района	<b>120</b>	120	120	120	120
Рабочие места для: - несовершеннолетних - студентов	<b>55</b> <b>5</b>	55 5	55 5	55 5	55 5

## ОЦЕНКА ПОКАЗАТЕЛЕЙ, ХАРАКТЕРИЗУЮЩИХ УРОВЕНЬ ОТКРЫТОСТИ БЮДЖЕТНЫХ ДАННЫХ МУНИЦИПАЛЬНЫХ ОБРАЗОВАНИЙ

- Порядок проведения мониторинга и оценки уровня открытости бюджетных данных в муниципальных районах, муниципальных округах и городских округах Красноярского края утвержден [приказом](#) министерства финансов Красноярского края № 27 от 01.03.2023.
- Основные направления оценки:
  - ◆ инфраструктура сайта для размещения бюджетных данных
  - ◆ проект бюджета
  - ◆ решение об утверждении бюджета
  - ◆ годовой отчет об исполнении бюджета
  - ◆ промежуточная отчетность
  - ◆ бюджет для граждан

***Тасеевский район – 65,2% Высокий уровень открытости бюджетных данных***